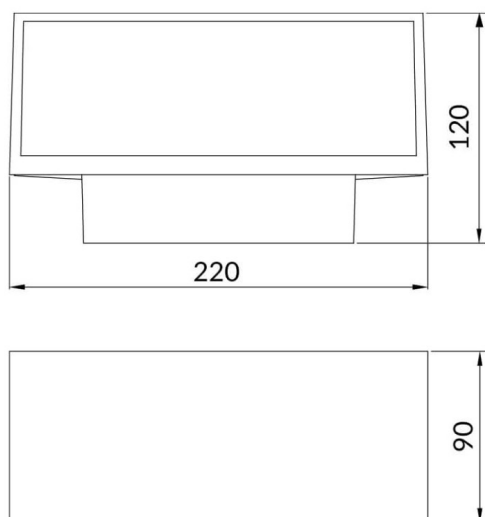






Esquema



Curva fotométrica



Brick

Código artículo	86.OW10.1301.03
Tipo de producto	Indoor
Categoría	Appliques de pared & Lámparas de lectura
Familia	Brick
Pictograms	<div><div></div><div><div>50 60</div><div>Hz</div></div><div><div>220 240</div><div>V</div></div><div><div></div><div>850°</div></div><div><div>CRI</div><div>80</div></div><div><div>SDCM</div><div>3</div></div><div><div>CE</div></div><div><div>Driver</div><div>INCL.</div></div><div><div>50000h</div><div>L70B10</div></div><div><div>IP</div><div>65</div></div><div><div>IK</div><div>08</div></div></div>

Producto	
Potencia real (W)	9
Flujo luminoso real (lm)	716
Eficacia luminosa (lm/W)	79.5
Ángulo de apertura	100
Life time (h)	50000h L70B10
IP	65
Equipo	ON-OFF
Temperatura de color (K)	3000
IK	IK08